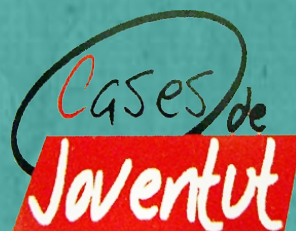


ESTUDI PARTICIPACIÓ JUVENIL

DE LA FEDERACIÓ DE CASES DE
JOVENTUT DE LA COMUNITAT
VALENCIANA

A QUART DE POBLET
2012



QUI FA AQUEST ESTUDI?

L'estudi es fa des de la **Federació de Cases de Joventut** a través de les seues seus a Quart de Poblet. Actualment les tres Cases de Joventut de Quart de Poblet al municipi són *Casa Joventut L'Amagatall*, *el Centre Juvenil La Cebollera* i *el Centre Juvenil Barranquet*. Els Centres Juvenils estan destinats a treballar amb adolescents. Mentre que a l'Amagatall treballem grups més autònoms de joves.

Una Casa de Joventut és un espai on els joves es troben i posen en comú les seues inquietuds i fan les seues activitats de manera autònoma. La Casa de Joventut és un **servei públic gestionat de manera independent per els joves mateixos joves**. És una **escola de ciutadans actius**. Són centres d'educació per a la convivència, espais de socialització on els joves tenen l'oportunitat d'ésser i sentir-se protagonistes del seu temps lliure, on poden exercir i experimentar els avantatges de la cooperació entre les persones. Un marc d'expressió de les capacitats i sensibilitats de cadascun, d'aprenentatge del diàleg i del respecte.

Aquest treball l'hem fet en col·laboració amb *Quart Jove*.

PER QUÈ FEM AQUEST ESTUDI?

L'estudi pretén ser una imatge del que són els joves de Quart de Poblet. Esperem fer aquest estudi de manera periòdica per a valorar l'impacte dels projectes de participació juvenil al municipi. Ens sembla important preguntar als joves, perquè des de Cases de Joventut treballem amb ells i per a ells, i ens importa el què pensen.

A QUI ENS HEM DIRIGIT?

Hem realitzat 506 enquestes als alumnes de l'IES Riu Túria i IES La Senda de 1r d'ESO A 4t d'ESO, d'entre 12 i 15 anys. Les enquestes han sigut fetes des del 24 setembre al 26 d'octubre de 2012. L'estudi consta de 11 preguntes sobre la seua organització del temps lliure i sobre els seus valors.

RESULTATS

1.- “Què fas al teu temps lliure? Escribeu les activitats que tens programades al llarg de la setmana.”

El 23,5% declara tindre el seu temps lliure organitzat, és a dir almenys una activitat setmanal programada.

El 45% fa esports (majoritàriament basquet i futbol)

El 39% està amb els amics

El 24,5% dedica el seu temps lliure a l'ordinador, mòbil o consola.

El 23% realitza activitats de complement a l'estudi (acadèmies, idiomes,...)

El 17,4% fa activitats relacionades amb la música

“2.- Què t'agradaria fer al teu temps lliure i no fas?”

Al 3,4% li agradaria més mòbil i més consola

Al 4,7% excursions i eixides

Al 6,5% estar als amics

Al 22% li agradaria fer esports

Al 23% li agradaria fer activitats que es proposen des de Cases de Joventut com ball, manualitats, teatre, jocs, escacs, cuina,...

Els resultats ens demostren que el què els agradaria fer al seu temps lliure són, en la seua gran majoria, activitats d'oci i que es proposen des dels projectes de participació juvenil de Cases de Joventut . Això està molt bé ja que indica que no ens alluyem molt dels seus interessos.

3.- “Marca amb un X els centres i activitats que conegues”

CENTRES MUNICIPALS PER A JOVES	
Casa de Joventut L'Amagatall	129 persones
Centre Juvenil Barranquet	329 persones
Centre Juvenil La Cebollera	348 persones
Rock Sala	111 persones
Espai de Creació Jove	78 persones
Quart jove	429 persones

QUART JOVE A LA WEB	
www.quartjove.es	161 persones
Tuenti Quart Jove	271 persones
Facebook Quart Jove	123 persones
Twitter Quart Jove	105 persones
ACTIVITATS PER A JOVES/ADOLESCENTS	
Quart de Nit	284 persones
Setembre Jove	41 persones
OtaKuart	92 persones
Rol En Quart	27 persones
JESTA	33 persones
Fireta de Nadal	354 persones
Ruta de l'Aigua	64 persones
Viatges a la Neu	118 persones
Aula d'Estudi	50 persones
Riu Turia Es Mou	249 persones

Aquestes dades es diuen que:

- El 68,7% coneix almenys un dels tres centres de Cases de Joventut al municipi
- El 85% coneix Quart Jove
- El 54% coneix almenys una de les plataformes virtuals de Quart Jove
- El 56% coneix el projecte d'oci nocturn alternatiu de Quart de Nit
- El 38% coneix almenys una de les activitats d'oci dels grups estables de Cases de Joventut com Otakuart, Rol en Quart o JESTAS
- El 70% coneix la fireta de Nadal
- El 35,9% coneix almenys una de les activitats de la Xarxa Joves Net al municipi

4."Vols col·laborar amb Quart Jove com a Corresponsal Juvenil per a participar en activitats programades a Quart de Poblet i d'eixa manera fer la difusió d'elles al teu institut?"

51 persones mostren interès per participar al projecte de Corresponsals Juvenils i alumnat actiu.

5.- (PREGUNTA CONCURS).

S'interpreta a banda de l'estudi. És una pregunta concurs que ens permetre mantindre amb l'alumnat una relació més directa i de participació en la proposta d'activitats.

6.- “Quina és l'última notícia de TV, ràdio o premsa que t'ha cridat l'atenció?”

15,2% catàstrofes naturals

8,5% esports

17% curiositats

15,6% desaparicions, assassinats, violència

12,5% crisi econòmica i política.

Els mitjans de comunicació són una potent font d'influència social. Cal saber que també ens eduquen i ens trasmeten patrons de conducta.

Si agrupem les notícies que ens provoquen por (por a pluges excessives o a les sequeres eternes, por per desaparicions, assassinats o casos de violència, por a la crisi, a no tindre casa o a quedar-nos sense feina) tenim que a un 43,3% dels enquestats els preocupen aquests tipus de notícia. Si es fixem en les notícies que ens entretenen (esports, majoritàriament futbol, o curiositats en general, com la caiguda des de l'estratosfera d'una marca de begudes energètiques o la mal-feta restauració d'una pintura a un poble d'Aragó) són el 25,5% dels enquestats el què fan referència a elles.

Analitzant les dades per separat, és de destacar que la crisi ha arribat als joves i senten que els afecta i els condiona.

És difícil trobar a joves que es preocupen per informar-se en mitjans alternatius.

Només 5 persones han parlat de la dificultat d'accedir a l'ensenyament en països com Paquistan.

3 persones han fet especial menció el perill que corre l'educació per les retallades.

I 2 persones fan referència a notícies relacionades amb la corrupció a la Comunitat Valenciana.

7, 8 i 9. S'interpreten a banda de l'estudi.

10. “Quins temes de caràcter general (no personal) et preocupen o t'interesen?”

A 5 joves de cada 10 els preocupa la crisi, la política i l'economia

A 2 joves de cada 10 els preocupa la defensa dels drets socials

A 1 jove de cada 10 li preocupa temes relacionat amb l'ecologia

A 1 jove de cada 10 està interessat en els esports

A 1 joves de cada 10 no està interessats en res

Fent els percentatges en queda que:

- al 45% dels joves enquestats els preocupa la crisi, la política i la economia
- al 16,7% els drets socials (sanitat, educació, llibertat sexual, justícia)
- al 10% l'ecologia
- i al 6% els esports

La nostra interpretació és que estem en crisi i els joves estan preocupats per la política, la crisi, l'economia i els drets socials. Temes que abans semblaven allunyats de la joventut hui els són propers. Això dona una visió del jove en positiu, preocupats per el que els envolta i informats. Com educador cal aprofitar aquestos interessos per a treballar amb ells i ajudar-les a crear un sistema de valors propi.

11. “Per quin tema de caràcter general series capaç de moure't?”

2 joves de cada 10 es mourien per la defensa dels seus drets

2 joves de cada 10 es mourien per temes polítics

1 jove de cada 10 ho farien per la ecologia

1 jove de cada 10 per l'esport

Amb aquest estudi es demostra que és un percentatge alt els joves compromesos socialment al municipi. En estudis semblants a l'estat el percentatge de joves compromesos està al voltant del 35% i així quasi dupliquem aquesta dada. És per això important mantindre els espais amb programes de participació juvenil on els joves s'eduquen, s'organitzen i participen en la millora del seu entorn formant part de les associacions del poble com és el cas dels projectes de Cases de Joventut.

I ARA QUÈ?

Ara toca difondre l'estudi i ho farem de diferents maneres:

- Presentació de l'estudi el divendres 2 de novembre a les 18h a la CJ Cebollera
- Infografia (impressió d'una infografia per a cada IES, una per a cada un de les tres Cases de Joventut i una per a Quart Jove) Per a fer fàcil la interpretació de les dades i fer d'espill davant els joves
- difusió per les xarxes socials (tuenti, facebook i twitter)
- correu als tutors dels IES Riu Túria i IES La Senda explicant els resultats
- correu + reunió explicativa a les associacions que porten projectes de participació juvenils al municipi com Quart de Nit, Impuls i associació d'alumnes dels dos centres educatius
- Adjuntem infografia

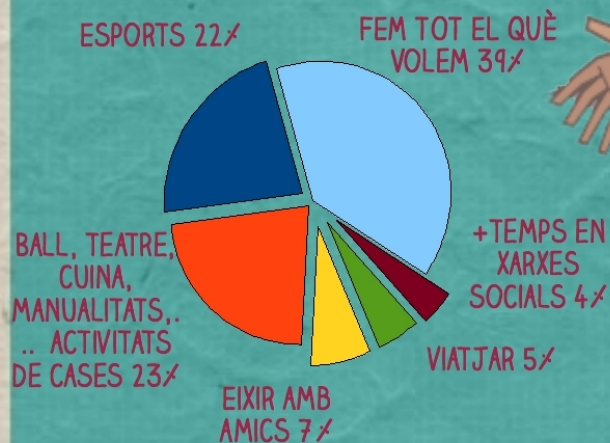
ESTUDI DE PARTICIPACIÓ JUVENIL QUART DE POBLET 2012

506 JOVES ENQUESTATS, DE 12 A 16 ANYS, DE L'IES RIU TÚRIA I IES LA SENDA DE QUART DE POBLET A OCTUBRE 2012



QUÈ FAN ELS JOVES AL TEMPS LLIURE?

EL 76,5% DELS ENQUESTATS NO TÉ CAP ACTIVITAT PROGRAMADA AL SEU TEMPS LLIURE



QUÈ ENS AGRADARIA FER AL NOSTRE TEMPS LLIURE, ACABAT L'ESTUDI I LES EXTRAESCOLARS?

ELS MITJANS DE COMUNICACIÓ ENS FAN PENSAR EN ...

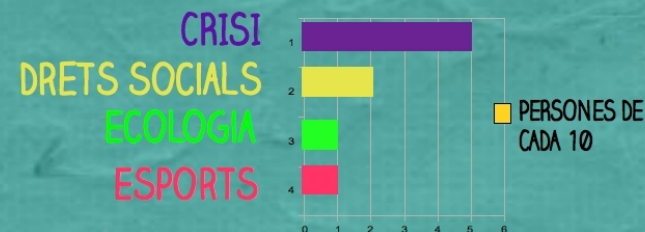
15% CATÀSTROFES NATURALS
16% VIOLÈNCIA
12% CRISI, POLÍTICA I ECONOMIA
CULTURA DE LA POR

8% ESPORTS
17% CURIOSITATS
ENTRETENIMENT

NOTÍCIES ALTERNATIVES

5 PERSONES PARLEN DE L'EDUCACIÓ A PAÏSOS DEL SUD
3 PERSONES DELS EFECTES RETALLADES EN EDUCACIÓ
2 PERSONES CORRUPCIÓ AL NOSTRE VOLTANT

TEMES QUE ENS PREOCUPEN



PER QUÈ LLUITARÍEM?



QUÈ CONEIXEN ELS JOVES DELS SERVEIS DE JOVENTUT DE QUART DE POBLET?

Cases de Joventut

QUART UN ESPAI JOVE PER A TU

SEGONA PART DE L'ESTUDI FET A 506 JOVES DE L'IES RIU TÚRIA I IES LA SENDA DE QUART DE POBLET A OCTUBRE 2012

ESPais FÍSICS I VIRTUALS

54% PLATAFORMES VIRTUALS DE QUART JOVE

68,7% CASES JOVENTUT

85% QUART JOVE

ACTIVITATS

38% ACTIVITATS D'OCI DE CASES COM OTAKUART, ROLENQUART O JESTA, HALLOWEEN

70% LA FIRETA DE NADAL


56% QUART DE NIT

35,9% ACTIVITATS XARXA JOVES NET AL MUNICIPI



L'ESTUDI COMPLET ES POT DESCARREGAR





RECONeixEMENT
NO COMERCIAL
COMPARTIR IGUALMENT